






NÁVOD NA POUŽITÍ – typ II, III, IV, V, VI

Mobilní zahrádky, které vám dorazily složené, jsou vytažením z krabice připraveny pro pěstování. Zde je několik doporučení, které byste měli vědět před použitím:

-  Na dno dřevěné nádoby doporučujeme před osazováním nasypat zhruba 5 cm vrstvu drenáže šterku, drobných kamínků apod. Kořeny rostlin tak budou lépe chráněny před přemokřením. Na tuto drenážní vrstvu je potom možné nasypat zeminu a dále pěstovat rostliny dle vašich zkušeností a potřeb pěstovaných rostlin.
-  Plechová vana je uprostřed opatřena výpustnými otvory, které odvádí přebytečnou vodu, proto je vhodné pod nimi umístit menší nádobu, abyste zamezili stékání vody na zem.
-  Aby vám zahrádka vydržela co nejdéle jako nová, je vhodné se o ni pravidelně starat, dle doporučení na ošetření.

Kdybyste potřebovali jakékoliv další informace, tak nás prosím kontaktujte na telefonní čísle +420 778 410 203 a my vám rádi poradíme.